

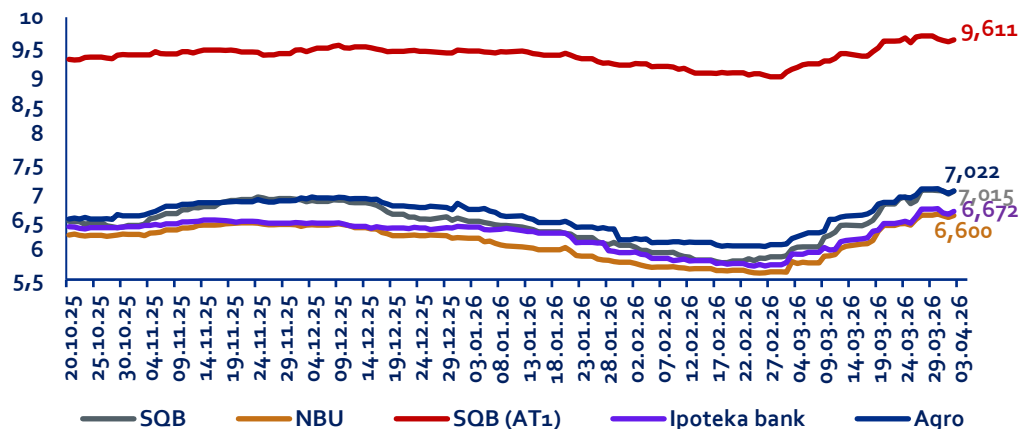


**Bankni strategik rivojlantirish
departamenti**

Jahon va moliya bozorlariga oid sharh

07 aprel, 2026 yil

SQB,NBU,AGRO BANK va IPOTEKA BANK evrobondlarining daromadliligi (20 oktabr 2025 yildan 30 mart 2026 yilgacha Bloomberg ma'lumotlariga ko'ra, foizlarda)



SQB evrobondlarining daromadliligi

2024-yil iyul oyida SQB Londondagi fond birjasida xalqaro obligatsiyalarni joylashtirdi. Savdolarning birinchi kunida ularning daromadliligi 9,362%ni tashkil etdi.

SQB obligatsiyalarining daromadliligi o'tgan hafta boshida 7,026% darajasiga yetdi. Haftaning oxiriga kelib esa bu ko'rsatkich pasaydi va 7,015% ni tashkil etdi. Yil boshidan buyon daromadlilik 5,79% – 7,034% gacha o'zgarib turdi.

2025-yil oktyabr oyida SQB muvaffaqiyatli ravishda Londondagi fond birjasida xalqaro qo'shimcha birinchi darajali kapital (AT1) obligatsiyalarini joylashtirdi. Savdolarning birinchi kunida ularning daromadliligi 9,276%ni tashkil etdi.

SQB obligatsiyalarining daromadliligi o'tgan hafta boshida 9,628% darajasiga yetdi. Haftaning oxiriga kelib esa bu ko'rsatkich pasayib va 9,611% ni tashkil etdi. Yil boshidan buyon daromadlilik 8,978% – 9,679% gacha o'zgarib turdi.



NBU evrobondlarining daromadliligi

O'tgan hafta NBU evrobondlarining daromadliligi 6,624% darajasida bo'lgan. Haftaning yakunida daromadlilik pasayib 6,600% ni tashkil etdi. Yil boshidan buyon bu ko'rsatkich 5,612-6,624% gacha o'zgarib turdi.



IPOTEKA BANK evrobondlarining daromadliligi

O'tgan hafta IPOTEKA BANK evrobondlarining daromadliligi 6,717% darajasida bo'lgan. Haftaning yakunida daromadlilik pasayib 6,672% ni tashkil etdi. Yil boshidan buyon bu ko'rsatkich 5,733-6,717% gacha o'zgarib turdi.



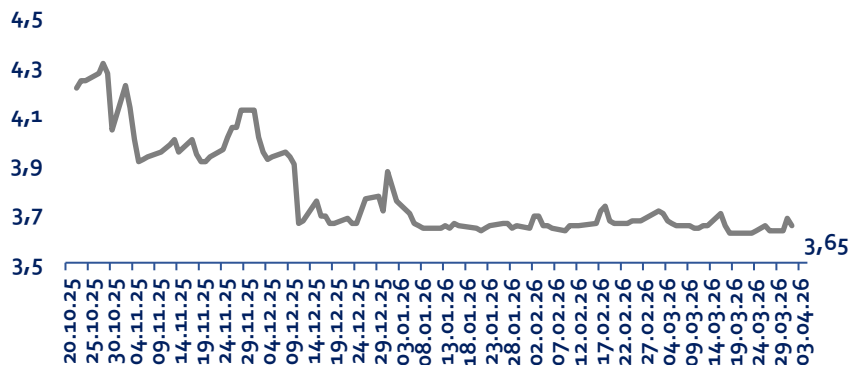
AGRO BANK evrobondlarining daromadliligi

O'tgan hafta AGRO BANK evrobondlarining daromadliligi 7,059% darajasida bo'lgan. Haftaning yakunida daromadlilik pasayib 7,022% ni tashkil etdi. Yil boshidan buyon bu ko'rsatkich 6,067-7,059% gacha o'zgarib turdi.

SOFR va Euribor

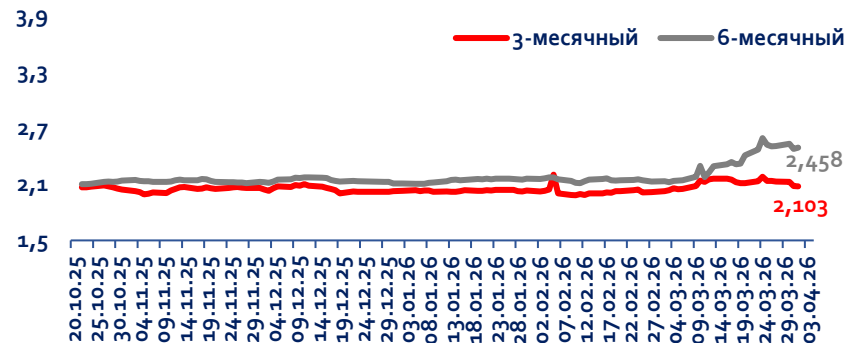
AQSH va Yevropadagi banklararo kreditlar bo'yicha o'rtacha foiz stavkasi

SOFR dinamikasi



Yil boshidan buyon SOFR stavkasi 3,62-3,73% atrofida barqaror bo'lib turmoqda. Haftaning boshida SOFR stavkasi 3,63% ni tashkil etdi, haftaning oxiriga kelib ko'rsatkich ko'tarilib va — 3,65% darajasida qoldi. Bu bozor likvidligi va monetar siyosatdagi kutilmalarning o'zgarishlarini ko'rsatadi. Federal rezervning foiz stavkalari bo'yicha pozitsiyasi SOFR stavkasi darajasini belgilashda davom etmoqda. Siyosiy o'zgarishlar kutilmalari stavkada kichik o'zgarishlarga olib kelishi mumkin.

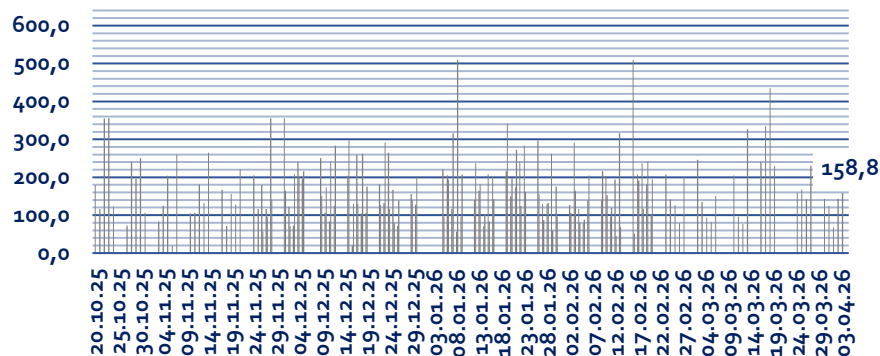
Euribor dinamikasi



Euribor kutilganidan tezroq pasaymoqda. Yevropa Markaziy banki foiz stavkasini tez sur'atlar bilan kamaytirishni davom ettirmoqda. Buning sabablaridan biri – inflyatsiyaning pasayishi. Yevropadagi ko'plab ipoteka kreditlari bog'langan Yevropa banklararo stavkasi (Euribor) o'tgan haftaning boshiga kelib 2,103% (3 oylik) va 2,458% (6 oylik) darajalariga tushdi. 2023-yilning oktyabr o'rtalarida foiz stavkasi 4% dan oshgan edi. Euribor stavkasining tarixdagi eng yuqori darajasi 2008-yilning qishida qayd etilgan bo'lib, u deyarli 5,5% ni tashkil etgan. Yil boshidan buyon maksimal ko'rsatkichlar 2,589% (6 oylik) va 2,2% (3 oylik) ni tashkil etdi.

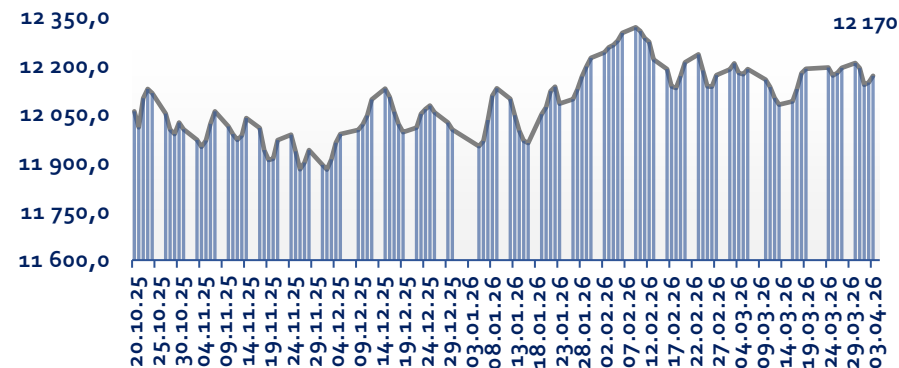
O'zbekiston valyuta bozori

O'zbekiston Respublikasi valyuta birjasidagi savdo hajmi, mln dollar



- ✓ O'tgan hafta valyuta birjasidagi savdo 637,0 million dollarni tashkil etdi, bu o'tgan haftaning savdo hajmiga nisbatan 61,8 million dollarga kamroq.
- ✓ O'tgan haftaning boshida milliy valyutaning dollarga nisbatan maksimal kursi 12 210 so'mni tashkil etdi, keyin haftaning oxiriga kelib pasayib 12 170 so'mga yetdi.
- ✓ Har yili so'm o'rtacha 3,5-4,5% ga devalvatsiyaga uchraydi, 2023-yildan tashqari (9,77%), bu holat Rossiya valyutasi devalvatsiyasi eksport tushumlari kamayishi va mehnat migrantlarining pul o'tkazmalari bilan bog'liq edi. Joriy yil boshidan buyon devalvatsiya 1,59% ni tashkil etdi.

Dollarning so'mga nisbatan almashinish kursi



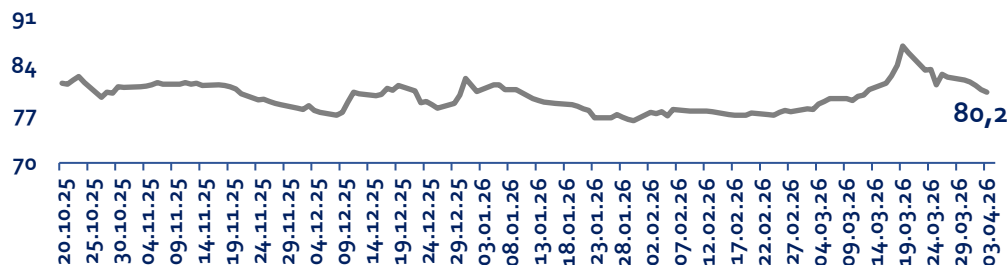
06.04.2026 yil holatiga ko'ra, aholi uchun dollar sotib olishda eng foydali kurs *OFB* da qayd etilgan – 12 150 so'm. Boshqa banklarda esa kurs 12 175 – 12 240 so'm atrofida o'zgarib turdi.



Aholi uchun dollar sotish bo'yicha eng foydali kurs *Asia BRB* da qayd etilgan – 12 130 so'm. Boshqa ko'plab banklarda esa kurs 12 125 – 12 085 so'm atrofida bo'lgan.

Valyuta juftliklariga oid sharh (Refinitiv Eikon)

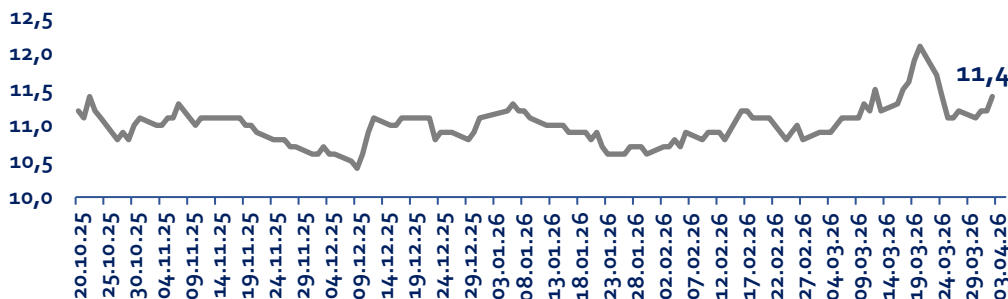
USD-RUB dinamikasi



Dollar kursining rublga nisbatan bosqichma-bosqich pasayish

2026-yil 31-martdan 3-aprelgacha bo'lgan davrda dollar kursi rublga nisbatan asta-sekin arzonlashdi. 31-mart kuni kurs 81,7 bo'lgan bo'lsa, 1-aprelda — 81,2, 2-aprelda — 80,6, 3-aprelda esa — 80,2 ni tashkil etdi. Rublning mustahkamlanishiga asosiy sabab ijobiy iqtisodiy ko'rsatkichlar va barqaror pul-kredit siyosati bo'ldi. Shuningdek, kursga global moliyaviy yangiliklar hamda xomashyo bozoridagi voqealar ham ta'sir ko'rsatadi. Tebranishlar o'rtacha darajada saqlanib qolmoqda, biroq investorlar tendensiyalarni diqqat bilan kuzatmoqda. Ushbu davr milliy valyutaning bosqichma-bosqich tiklanayotganini ko'rsatadi.

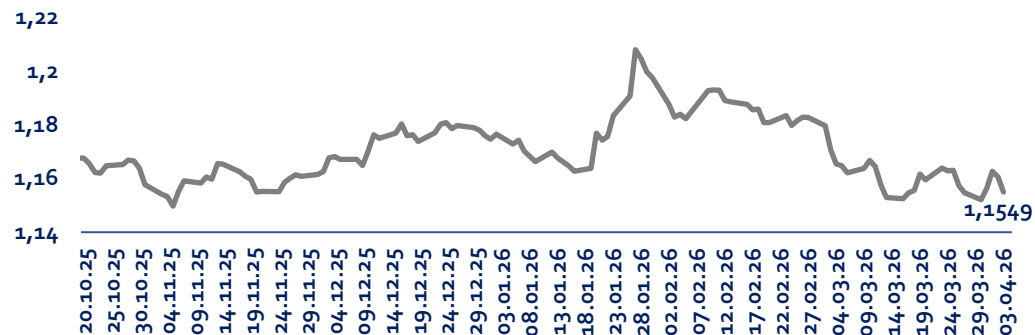
RUB-YUAN dinamikasi



Rublning yuan ga nisbatan asta-sekin mustahkamlanishi

2026-yil 30-martdan 2-aprelgacha bo'lgan davrda rublning yuan ga nisbatan kursi kichik o'zgarishlarni ko'rsatdi. 30-mart kuni kurs 11,1 ni tashkil etgan bo'lsa, 31-mart va 1-aprelda — 11,2, 2-aprelda esa — 11,4 ga yetdi. Ushbu davr mobaynida rubl yuan ga nisbatan asta-sekin mustahkamlandi. Dinamikaga Rossiya va Xitoydagi iqtisodiy holat, shuningdek, xalqaro moliyaviy yangiliklar ta'sir ko'rsatmoqda. Volatillik o'rtacha darajada bo'lib qolmoqda, bozor tashqi omillarga tezkor munosabat bildirmoqda. Investorlar va kompaniyalar operatsiyalarni rejalashtirish uchun kursni kuzatishda davom etmoqda.

EUR-USD dinamikasi

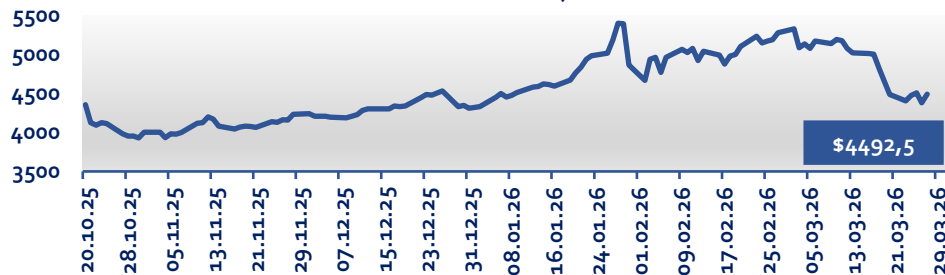


EUR/USD kursidagi kichik tebranishlar

2026-yil 30-martdan 3-aprelgacha bo'lgan davrda EUR/USD kursi o'rtacha tebranishlarni namoyon etdi. 30-mart kuni kurs 1,1521 bo'lgan bo'lsa, 31-martda — 1,1563, 1-aprelda — 1,1627, 2-aprelda — 1,1605, 3-aprelda esa — 1,1549 ni tashkil etdi. Ushbu davr davomida kurs avval biroz oshib, keyinchalik pasaydi. Dinamikaga iqtisodiy ko'rsatkichlar, markaziy banklar siyosati hamda global voqealar ta'sir ko'rsatmoqda. Volatillik yuqori darajada saqlanmoqda, bozor Yevropa va AQShdan kelayotgan yangiliklarga sezgir. Investorlar operatsiyalarni rejalashtirish maqsadida kurs o'zgarishlarini kuzatishda davom etmoqda.

Asosiy xom ashyo tovarlari narxlariga oid tahlil

Oltin narxlarini dinamikasi
(bir untsiya uchun,
AQSh dollarida)

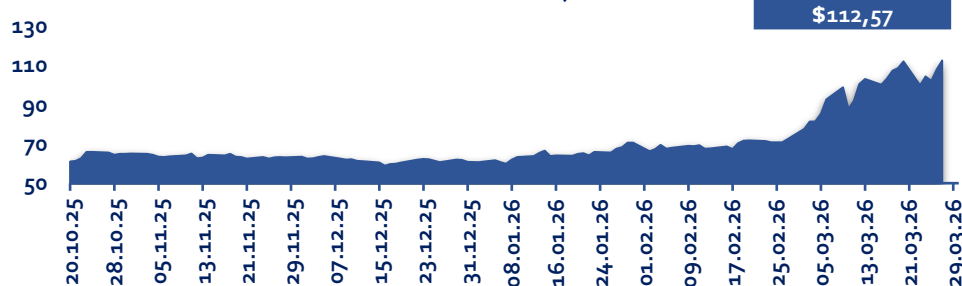


Oltin narxlaridagi yengil tebranishlar

2026-yil 30-martdan 2-aprelgacha bo'lgan davrda oltin narxi kichik o'zgarishlarni namoyon etdi. 30-mart kuni oltinning qiymati bir gramm uchun 4510,2 dollarni tashkil etdi, 31-martda — 4669,6 dollar, 1-aprelda — 4757,3 dollar va 2-aprelda esa — 4675,7 dollar bo'ldi.

Narxlarning tebranishiga investitsiyaviy talab, valyuta kurslaridagi o'zgarishlar hamda global iqtisodiy vaziyat ta'sir ko'rsatmoqda. Oltin bozori global voqealar va moliyaviy yangiliklarga nisbatan sezgir bo'lib qolmoqda.

Brent nefti narxlarini dinamikasi
(bir barrel uchun,
AQSh dollarida)

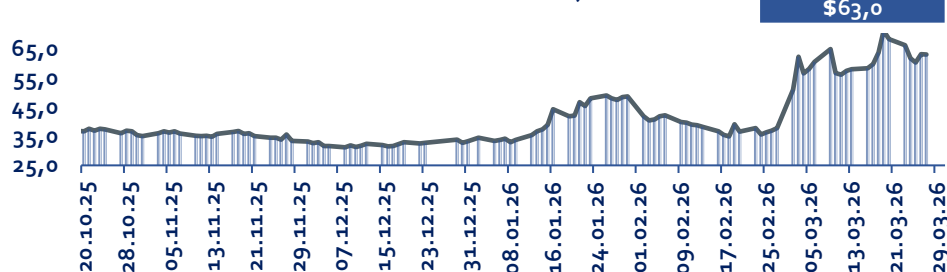


Brent nefti narxlarida kichik korreksiya

2026-yil 30-martdan 2-aprelgacha bo'lgan davrda Brent nefti kotirovkalari yaqinda kuzatilgan o'sishdan so'ng tebranishlarni namoyon etdi. 31-mart kuni narx bir barrel uchun 118,35 dollarni tashkil etgan bo'lsa, 1-aprelda 101,16 dollargacha pasaydi, 2-aprelga kelib esa 109,03 dollar darajasiga yetdi.

Narx o'zgarishlariga neftga bo'lgan talabdagi tebranishlar, zaxiralar bo'yicha ma'lumotlar hamda xalqaro siyosiy va iqtisodiy vaziyat ta'sir ko'rsatmoqda. Bozor hanzu yuqori volatillikka ega bo'lib, tashqi omillarga sezgirlikicha qolmoqda.

TTF gaz narxlarini dinamikasi
(megavatt-soat uchun,
AQSh dollarida)



TTF gaz narxlarining yaqindagi o'sishdan so'ng biroz pasayishi

2026-yil 30-martdan 2-aprelgacha bo'lgan davrda TTF maydonidagi gaz kotirovkalari avvalgi o'sishdan keyin o'rtacha pasayishni ko'rsatdi. 30-mart kuni narx bir megavatt-soat uchun 63,8 dollarni tashkil etgan bo'lsa, 1-aprelda 56,6 dollarga tushdi va 2-aprelga kelib 57,1 dollar darajasida qayd etildi.

Pasayishga bir nechta omillar ta'sir ko'rsatdi: Yevropada ob-havoning nisbatan iliq bo'lishi, zaxiralarning yuqori darajada saqlanishi hamda suyultirilgan gaz yetkazib berishning barqarorligi. Bozor hali ham ob-havo o'zgarishlari va xalqaro vaziyatga sezgir bo'lib qolmoqda, shu sababli narxlar tebranishi davom etmoqda.

Yangiliklar

Deutsche Bank

Bank 2026-yilda investitsion bankirlar jamoasini faol ravishda kengaytirishni rejalashtirmoqda. Asosiy e'tibor Yevropa va AQSh bozorlariga qaratilgan. Bu esa qo'shilish va sotib olish (M&A) bitimlari hajmining oshishi kutilayotgani bilan izohlanadi. Bank korporativ moliya yo'nalishidagi pozitsiyalarini mustahkamlamoqda.

Xodimlarni ishga qabul qilish jarayoni 2026-yil aprel oyida ham davom etmoqda.



Goldman Sachs

Bank SpaceX kompaniyasining IPOsini tashkil etishda yetakchi anderrayter sifatida ishtirok etmoqda. Ushbu bitim bozordagi eng yirik IPOlardan biriga aylanishi mumkin. Goldman Sachs institutsional va xususiy investorlar bilan faol hamkorlik qilmoqda.

Mazkur loyihada ishtirok etish bankning investitsion bankchilik sohasidagi pozitsiyalarini yanada mustahkamlamoqda. Loyiha 2026-yil aprel oyida faol rivojlanishda davom etmoqda.



Sberbank

2026-yil aprel oyida to'lov infratuzilmasida keng ko'lamli nosozlik yuz berib, minglab mijozlarga ta'sir ko'rsatdi. Bank kartalari orqali operatsiyalar va QR-to'lovlar vaqtincha ishlamay qoldi.

Ushbu holat iqtisodiyotning raqamli xizmatlarga yuqori darajada bog'liqligini ko'rsatdi. Tizim tiklangach, bank IT-infratuzilmaning barqarorligiga e'tiborni yanada kuchaytirdi. Bu voqea oy davomida eng ko'p muhokama qilingan hodisalardan biriga aylandi.



PSB

PSB banki Butunrossiya miqyosidagi "Kosmos haftaligi"ning bosh hamkoriga aylandi va shu orqali ijtimoiy hamda texnologik loyihalardagi ishtirokini faollashtirdi.

Mazkur hamkorlik brend tan olinuvchanligini oshirish va korporativ ijtimoiy mas'uliyatni mustahkamlashga qaratilgan.

